

## Paro Registrado.

**Febrero 2023**

FICHA TERRITORIAL: **Comarca Bajo Aragón-Caspe / Baix Aragó-Casp**

Unidad: nº personas

Fuente: Instituto Aragonés de Empleo

### Por grupo de edad y sexo

	Total	Hombres	Mujeres
16-19	22	14	8
20-24	46	19	27
25-29	53	20	33
30-34	56	19	37
35-39	49	12	37
40-44	54	15	39
45-49	84	28	56
50-54	78	28	50
55-59	74	28	46
60-64	114	36	78
<b>Total</b>	<b>630</b>	<b>219</b>	<b>411</b>

### Por sector de actividad económica y sexo

CNAE-2009	Total	Hombres	Mujeres
Agricultura, ganadería y pesca	143	67	76
Industria y energía	67	18	49
Construcción	34	31	3
Servicios	339	96	243
Sin empleo anterior	47	7	40
<b>Total</b>	<b>630</b>	<b>219</b>	<b>411</b>

### Por sección de actividad económica y sexo

CNAE-2009	Total	Hombres	Mujeres
Agricultura, ganadería, silvicultura y pesca	143	67	76
Industria manufacturera	62	17	45
Suministro de energía eléctrica, gas, vapor y aire acondicionado	1	0	1
Suministro de agua, actividades de saneamiento, gestión de residuos y descontaminación	4	1	3
Construcción	34	31	3
Comercio al por mayor y al por menor; reparación de vehículos de motor y motocicletas	103	15	88
Transporte y almacenamiento	16	13	3
Hostelería	38	9	29
Información y comunicaciones	3	2	1
Actividades financieras y de seguros	5	4	1
Actividades profesionales, científicas y técnicas	6	4	2
Actividades administrativas y servicios auxiliares	59	17	42
Administración Pública y defensa; Seguridad Social obligatoria	43	18	25
Educación	4	0	4
Actividades sanitarias y de servicios sociales	21	2	19
Actividades artísticas, recreativas y de entretenimiento	6	3	3
Otros servicios	21	8	13
Actividades de los hogares como empleadores de personal doméstico; actividades de los hogares como productores de bienes y servicios para uso propio	14	1	13
Sin clasificar	47	7	40
<b>Total</b>	<b>630</b>	<b>219</b>	<b>411</b>

La actividad económica indica aquélla en la que el parado realizó su último trabajo, según la Clasificación Nacional de Actividades Económicas de 2009 (CNAE-2009)

## Paro Registrado.

**Febrero 2023**

FICHA TERRITORIAL: **Comarca Bajo Aragón-Caspe / Baix Aragó-Casp**

Unidad: nº personas

Fuente: Instituto Aragonés de Empleo

### Por nivel de formación y sexo

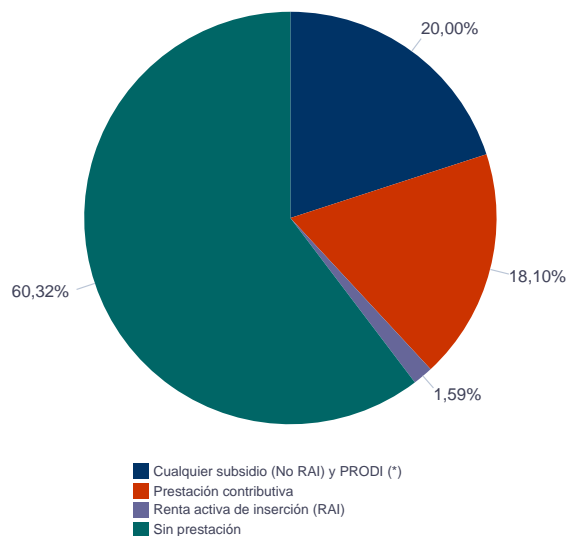
		Total	Hombres	Mujeres
<b>Educación primaria</b>	Educación Primaria o inferior	217	78	139
		<b>217</b>	<b>78</b>	<b>139</b>
<b>Primera etapa de educación secundaria</b>	Primera etapa de educación secundaria	259	96	163
		<b>259</b>	<b>96</b>	<b>163</b>
<b>Segunda etapa de educación secundaria</b>	Bachillerato	34	11	23
	Enseñanza media de formación profesional	50	17	33
		<b>84</b>	<b>28</b>	<b>56</b>
<b>Enseñanza superior</b>	Enseñanza superior de formación profesional	37	14	23
	Enseñanza superior universitaria	33	3	30
		<b>70</b>	<b>17</b>	<b>53</b>
<b>Total</b>		<b>630</b>	<b>219</b>	<b>411</b>

NOTA: La tabla de nivel de formación se basa en la Clasificación Nacional de Educación 2000 (INE). Se ha seleccionado el nivel educativo más alto adquirido por el demandante parado.

### Por tipo de prestación y sexo

	Total	Hombres	Mujeres
Sin prestación	380	135	245
Prestación contributiva	114	40	74
Cualquier subsidio (No RAI) y PRODI (*)	126	42	84
Renta activa de inserción (RAI)	10	2	8
<b>Total</b>	<b>630</b>	<b>219</b>	<b>411</b>

(\*) PRODI= Programa temporal de protección por desempleo e inserción, RAI = Renta activa de inserción.



## Paro Registrado.

**Febrero 2023**

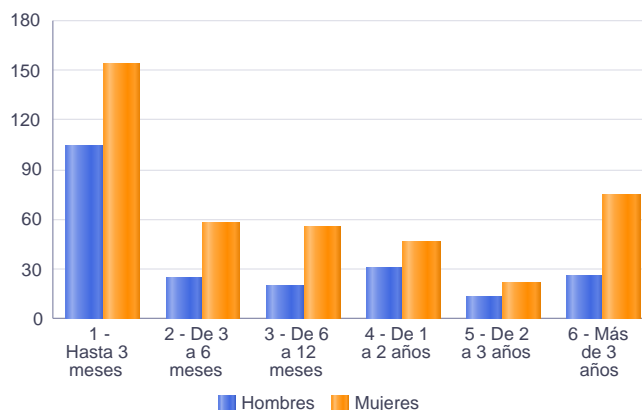
FICHA TERRITORIAL: **Comarca Bajo Aragón-Caspe / Baix Aragó-Casp**

Unidad: nº personas

Fuente: Instituto Aragonés de Empleo

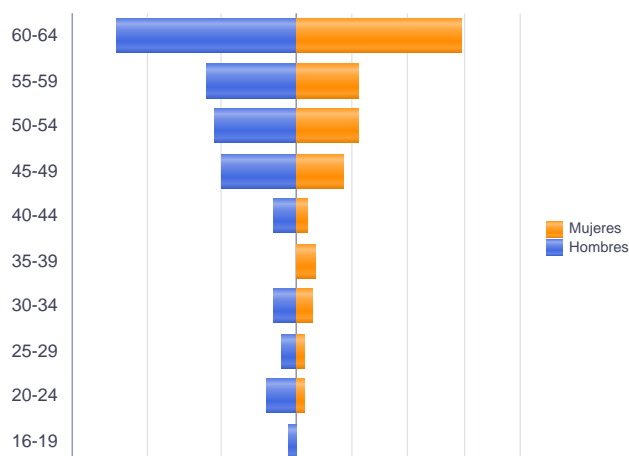
### Por tiempo en situación laboral como desempleado y sexo

		Total	Hombres	Mujeres
<b>Corta Duración</b>	Hasta 3 meses	258	104	154
	De 3 a 6 meses	83	25	58
	De 6 a 12 meses	76	20	56
		<b>417</b>	<b>149</b>	<b>268</b>
<b>Larga Duración</b>	De 1 a 2 años	78	31	47
	De 2 a 3 años	35	13	22
	Más de 3 años	100	26	74
		<b>213</b>	<b>70</b>	<b>143</b>
<b>Total</b>		<b>630</b>	<b>219</b>	<b>411</b>



### Parados de larga duración\* por grupo de edad y sexo

	Total	Hombres	Mujeres
16-19	1	1	0
20-24	7	4	3
25-29	5	2	3
30-34	9	3	6
35-39	7	0	7
40-44	7	3	4
45-49	27	10	17
50-54	33	11	22
55-59	34	12	22
60-64	83	24	59
<b>Total</b>	<b>213</b>	<b>70</b>	<b>143</b>



\* Más de 12 meses como desempleado

## Paro Registrado.

**Febrero 2023**

FICHA TERRITORIAL: **Comarca Bajo Aragón-Caspe / Baix Aragó-Casp**

Unidad: nº personas

Fuente: Instituto Aragonés de Empleo

### Por sector de actividad económica, nacionalidad y sexo

	Españoles			Extranjeros comunitarios (UE-27)			Extranjeros no comunitarios		
	Total	Hombres	Mujeres	Total	Hombres	Mujeres	Total	Hombres	Mujeres
Agricultura, ganadería y pesca	59	32	27	29	17	12	55	18	37
Construcción	30	27	3	1	1	0	3	3	0
Industria y energía	53	15	38	7	2	5	7	1	6
Servicios	281	77	204	23	9	14	35	10	25
Sin empleo anterior	11	3	8	2	1	1	34	3	31
<b>Total</b>	<b>434</b>	<b>154</b>	<b>280</b>	<b>62</b>	<b>30</b>	<b>32</b>	<b>134</b>	<b>35</b>	<b>99</b>

### Ranking de ocupaciones más solicitadas por los demandantes parados, por sexo

Cod. Ocupación	Ocupación	Total	Hombres	Mujeres
92101050	Personal de limpieza o limpiadores en general	219	16	203
97001056	Peones de la industria de la alimentación, bebidas y tabaco	179	28	151
52201079	Dependientes de comercio, en general	151	11	140
95111016	Peones agrícolas, en general	136	63	73
97001010	Embaladores-empaquetadores-etiquetadores, a mano	112	12	100
97001104	Peones de la industria manufacturera, en general	86	38	48
43091029	Empleados administrativos, en general	86	16	70
95121019	Peones de horticultura, jardinería	83	55	28
96021013	Peones de la construcción de edificios	72	72	0
51201049	Camareros, en general	66	14	52
93101024	Pinches de cocina	59	2	57
58911011	Asistentes, acompañantes de personas	57	3	54
58331022	Conserjes, en general	52	18	34
98201011	Reponedores de hipermercado	46	16	30
96011029	Peones de obras públicas, en general	44	40	4
55001018	Cajeros de comercio	44	2	42
98111024	Mozos de carga y descarga, almacén y/o mercado de abastos	39	32	7
95201021	Peones ganaderos, en general	37	30	7
72941032	Montadores de placas de energía solar	35	30	5
83331015	Conductores-operadores de carretillas elevadoras, en general	31	26	5

NOTA: Cada demandante puede solicitar hasta 6 ocupaciones.